

1 2 3 4 5 6 7 8 9 10 11 12 13 14

A

B

C

D

E

F

G

H

I

J

A

B

C

D

E

F

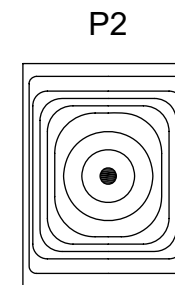
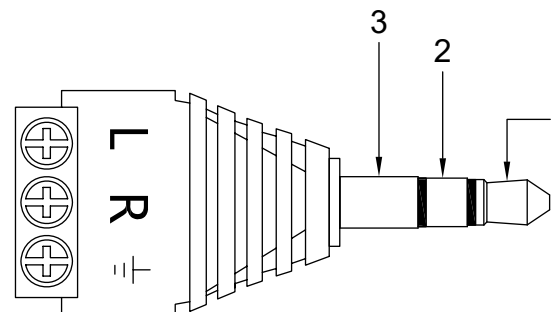
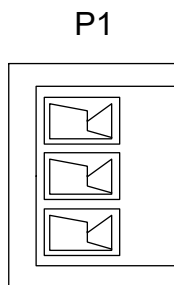

G

H

I

J

**Anschlussdiagramm / Wiring diagram**



**Terminal Block 3-pin > Klinke 3,5 mm Stecker (3-Pin, stereo)**

- für die schnelle Verdrahtung mit abisolierten Kabelenden
- für Testaufbauten, den Audio-Hobbybereich, DIY, die Alarmtechnik sowie den AV-Bereich
- Kontaktierung: Audio (links/rechts), Masse
- Kontaktabstände: 5 mm

Anschlüsse: 3,5-mm-Klinkestecker (3-Pin, stereo), Terminal Block 3-pin  
 Material Klinkestecker: Eisen, vergoldet  
 Material Gehäuse: PVC  
 Material Terminal Block: ABS, Eisen  
 Material Schrauben: Eisen

**Terminal Block 3-pin > 3.5 mm male (3-pin, stereo)**

- for fast wiring with stripped cable ends
- for test set-ups, audio purposes of hobbyists, DIY and alarm systems
- contacting: audio (left/right), ground
- contact pitch: 5 mm

Connectors: 3.5 mm jack (3-pin, stereo) terminal block 3-pin  
 Material 3.5 mm jack: iron, gold-plated  
 Material molding: PVC  
 Material terminal block: ABS, iron  
 Material screws: iron

**Änderungen**

Datum		Name		Bezeichnung		Blatt	
gez.: 10.08.2022		ir		TERMINAL ADAPTER 3.5mm stereo		1/1	
gepr.: 10.08.2022		aw		3-pin plug male		von	
Norm:		Änderungen vorbehalten / Subject to change		Zeichnungs-Nr.: 76745			



1 2 3 4 5 6 7 8 9 10 11 12 13 14