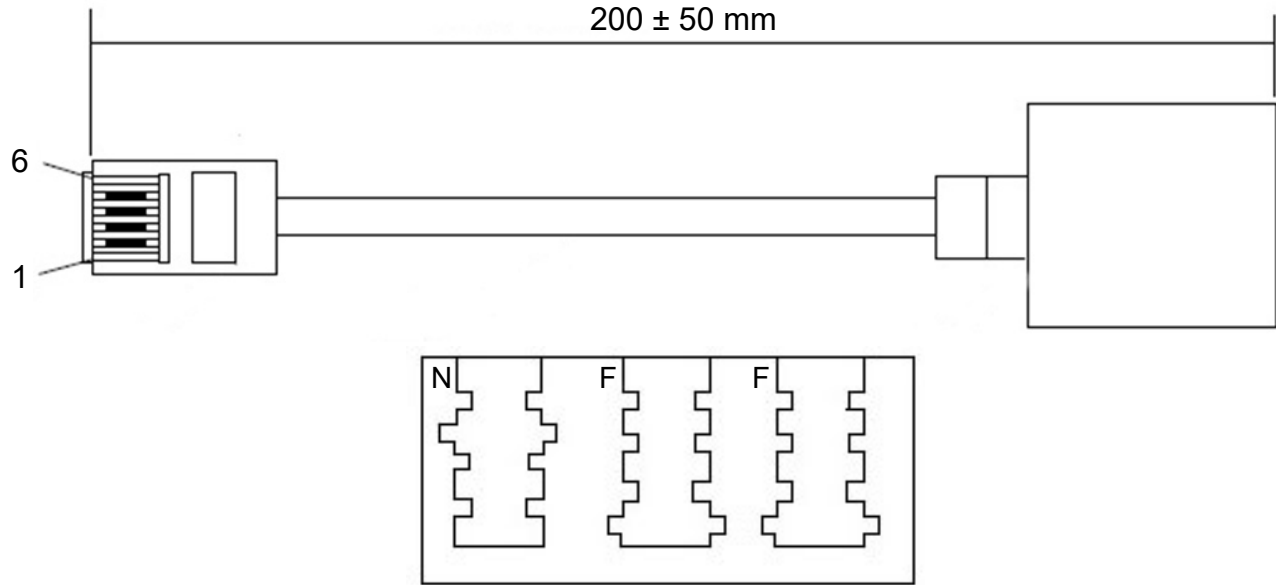
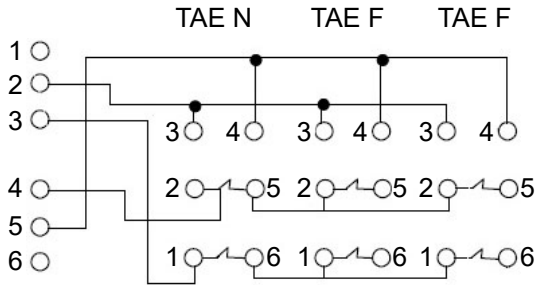


Anschlussdiagramm / Wiring diagram



TAE Telefon-Adapter-Stecker

- Telefonadapter für 2x Amtsleitungen (F-Buchsen) und 1x Nebenstelle (N-Buchse) zum Anschluss an eine UAE-Dose mit RJ11-Buchse
- 2x F-Buchsen zum Anschluss von Telefonen oder Router
- 1x N-Buchse zum Anschluss eines Nebengeräts wie Anrufbeantworter, Fax, Modem oder Gebührenanzeiger
- 1x RJ11-Stecker mit Rastnase und hochwertigen Kontakten

Anschlüsse: RJ11/RJ14-Stecker (6P4C),
3x TAE N/F/F- Buchse

Innenleiter: 7/0.12CCA (kupferkaschiertes Aluminium)

Kabeltyp: Flachkabel

Isolierung: PP, AD: 0,9 ± 0,02 mm

Kabelmantel: PVC, AD: 2,2 x 4,7 ± 0,1 mm

TAE Telephone Adapter Plug

- Telephone adapter for 2x local loops (F sockets) and 1x extension station (N socket) to connect to a connection box with RJ11 jack socket
- 2x F jack sockets for connecting phones or router
- 1x N jack socket for connecting an auxiliary device such as a modem, answering or fax machine
- 1x RJ11 plug with a latch lug and high-quality contacts

Connections: RJ11/RJ14 male (6P4C),
3x TAE N/F/F female


Inner conductor: 7/0.12CCA (copper-clad aluminium)

Cable type: flat cable

Insulation: PP, OD: 0.9 ± 0.02 mm

Cable jacket: PVC, OD: 2.2 x 4.7 ± 0.1 mm

Änderungen

Änderungen		Datum	Name	Bezeichnung	Blatt
Datum	Name	gez.:	23.03.2023	rs	TEL ADAP RJ11 - TAE NFF BLACK 
		gepr.:	23.03.2023	aw	
		Norm:		Zeichnungs-Nr.:	von
Änderungen vorbehalten / Subject to change				68027	