

1 2 3 4 5 6 7 8 9 10 11 12 13 14

A

A

B

B

C

C

D

D

E

E

F

F

G

G

H

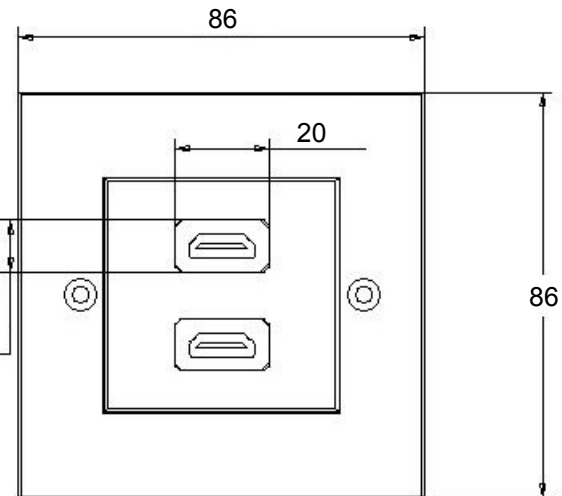
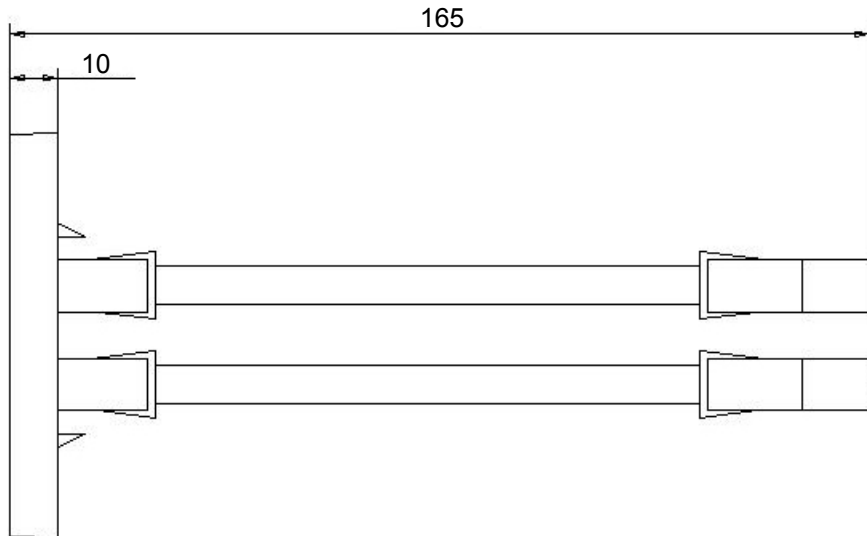
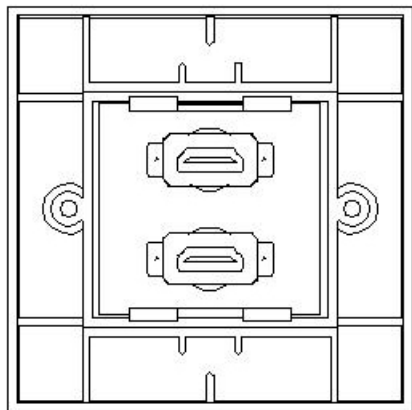
H

I

I

J

J



HDMI™ Wanddose

- geeignet zum Einbau in vorhandene Kabelkanäle
- vergoldete Kontaktflächen für optimale Signalübertragung
- geschirmt

Anschlussstyp 1 (Eingänge): 2x HDMI™-Buchse (Typ A)
 Anschlussstyp 2 (Ausgänge): 2x HDMI™-Buchse (Typ A)
 Material Gehäuse: ABS
 Material Kabelmantel: PVC
 Innenleiter: Kupferlitze
 (7/0.127TR x 1P + E + AM) x 5 +
 7/0.127TR * 4C +AEB
 Außendurchmesser: 7,3 mm
 AWG: 28
 Max. Auflösung: 4K Ultra HD 2160p (60 Hz)
 Unterstützte Standards: HDMI™ Ethernet Channel (HEC),
 3D, Audio Return Channel (ARC)

HDMI™ wall socket

- suitable for flush mounting at existing cable trenches
- gold-plated contact surfaces for optimum signal transmission
- shielded

Connector type 1 (inputs): 2x HDMI™ socket (Type A)
 Connector type 2 (outputs): 2x HDMI™ socket (Type A)
 Material housing: ABS
 Material cable jacket: PVC
 Inner conductor: stranded copper wire
 (7/0.127TR x 1P + E + AM) x 5 +
 7/0.127TR * 4C +AEB
 Outer diameter: 7.3 mm
 AWG: 28
 Max resolution: 4K Ultra HD 2160p (60 Hz)
 Supported standards: HDMI™ Ethernet Channel (HEC),
 3D, Audio Return Channel (ARC)

Änderungen

Datum	Name	gez.:	Datum	Name
		gez.:	03.11.2021	aw
		gepr.:	03.11.2021	aw
		Norm:		
Änderungen vorbehalten / Subject to change				

Bezeichnung
HDMI Einbaudose 2-Port ws



Blatt
1/1

Zeichnungs-Nr.:
51723

von

1 2 3 4 5 6 7 8 9 10 11 12 13 14