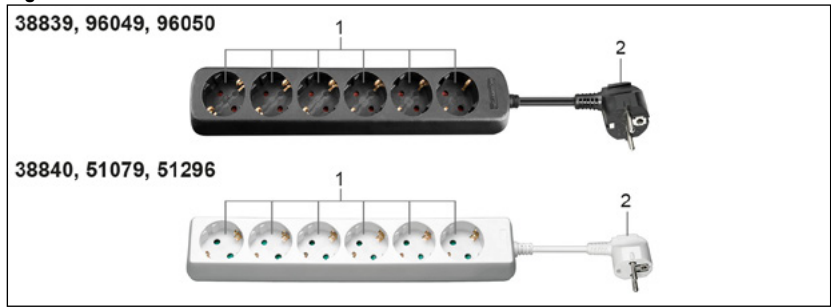






Fig. 1



**Technische Daten / Specifications / Spécifications / Specifiche / Datos técnicos /  
Technische gegevens / Tekniske data / Techniska data / Technická data / Dane techniczne**

Item number	38839	38840	51079	51296	96049	96050
Connections	6x Protective contact socket (Type F, CEE 7/3), Protective contact plug (Type F, CEE 7/7)					
Rated voltage	250 V ~, 50 Hz					
Rated current	16 A					
Max. load	3500 W, 230 V ~					
Protection level	IP20					
Protection class	I 					
Cable type	H05VV-F 3G 1.5 mm <sup>2</sup>					
Dimensions	271.5 x 53.0 x 40.2 mm					
Cable length	5 m	5 m	3 m	1.5 m	1.5 m	3 m
Weight	700 g	732 g	536 g	387 g	366 g	514 g
Color	black	white	white	white	black	black

**Verwendete Symbole / Symbols used / Symboles utilisés / Simboli utilizzati /  
Símbolos utilizados / Gebruikte symbolen / Brugte symboler / Använda symboler /  
Použité symboly / Stosowane symbole**

For indoor use only	IEC 60417- 5957	
Alternating current	IEC 60417- 5032	
Protective earth; protective ground (Class I equipment)	IEC 60417- 5019	

DE Betriebsanleitung

# 1 Sicherheitshinweise

Die Betriebsanleitung ist Bestandteil des Produktes und enthält wichtige Hinweise zum korrekten Gebrauch.

- Lesen Sie die Betriebsanleitung vollständig und sorgfältig vor Gebrauch.

Die Betriebsanleitung muss bei Unsicherheiten und Weitergabe des Produktes verfügbar sein.

- Bewahren Sie die Betriebsanleitung auf.

## Hinweise zur Netztrennung

Das Produkt hat keinen Netzschalter und darf nur an gut zugänglichen Steckdosen verwendet werden, um es im Notfall und nach Gebrauch schnell aus dieser entfernen zu können.

Spannungsfrei nur bei gezogenem Stecker.

- Ziehen Sie im Notfall, nach Gebrauch und bei Gewitter den Netzstecker direkt am Steckergehäuse aus der Steckdose.
- Öffnen Sie niemals das Gehäuse.
- Modifizieren Sie Produkt und Zubehör nicht.
- Stecken Sie keine Gegenstände in Lüftungsschlitze oder Anschlussbuchsen!
- Schließen Sie Anschlüsse und Schaltkreise nicht kurz.
- Stecken Sie niemals mehrere Steckdosenleisten hintereinander.
- Fassen Sie den Netzstecker niemals mit feuchten Händen an.
- Decken Sie das Produkt nicht ab.
- Ziehen Sie angeschlossene Elektrogeräte immer direkt am Netzstecker und niemals am Netzkabel aus den Steckdosen.
- Betreiben Sie das Produkt nicht in explosionsgefährdeter Umgebung.

Geknickte Anschlusskabel erhöhen das Risiko eines elektrischen Schlages.

- Wickeln Sie das Anschlusskabel immer vollständig ab. Ein defektes Gerät darf nicht in Betrieb genommen werden, sondern muss gegen unbeabsichtigte Weiterbenutzung gesichert werden.

- Benutzen Sie Produkt, Produktteile und Zubehör nur in einwandfreiem Zustand.
- Vermeiden Sie extreme Belastungen wie Hitze und Kälte, Nässe und direkte Sonneneinstrahlung, Mikrowellen sowie Vibrationen und mechanischen Druck.
- Wenden Sie sich bei Fragen, Defekten, mechanischen Beschädigungen, Störungen und anderen nicht durch die Begleitdokumentation behebbaren Problemen, an Händler oder Hersteller.
- Installations-, Demontage-, Wartungs- und Reparaturarbeiten nur von ausgebildetem Elektro-Fachpersonal ausführen lassen.

Verletzungsgefahr durch Stolpern und Sturz.

- Achten Sie darauf, dass das Anschlusskabel so verlegt wird, dass es niemanden behindert und nicht beschädigt wird.

Überlasten Sie die Steckdosenleiste nicht.

- Beachten Sie die max. zulässige Belastbarkeit von 3500 W.

Nicht für Kinder geeignet. Das Produkt ist kein Spielzeug!

- Sichern Sie Verpackung, Kleinteile und Dämmmaterial gegen unbeabsichtigte Benutzung.

# 2 Beschreibung und Funktion

## 2.1 Produkt

Das Produkt ist eine Steckdosenleiste mit 6 Schutzkontaktbuchsen für den Hausgebrauch. Das Produkt verfügt über Berührungsschutz, einen abgewinkelten Schutzkontaktstecker und 45° gedrehte Steckdosenplätze.

## 2.2 Lieferumfang

Steckdosenleiste 6-fach, Betriebsanleitung

# 2.3 Bedienelemente

Siehe Fig. 1.

- 1 Schutzkontaktbuchse 6x
- 2 Schutzkontaktstecker

# 3 Bestimmungsgemäßer Gebrauch



Eine andere als in Kapitel „Beschreibung und Funktion“ bzw. in den „Sicherheitshinweisen“ beschriebene Verwendung ist nicht gestattet. Dieses Produkt darf nur in trockenen Innenräumen benutzt werden. Das Nichtbeachten und Nichteinhalten dieser Bestimmungen und der Sicherheitshinweise kann zu schweren Unfällen, Personen- und Sachschäden führen.

**IP20:** Dieses Produkt ist gegen mittelgroße Fremdkörper, aber nicht gegen Wassereintritt geschützt.

# 4 Vorbereitung

1. Kontrollieren Sie den Lieferumfang auf Vollständigkeit und Unversehrtheit.
2. Vergleichen Sie technische Daten von Produkt, Stromnetz und Peripheriegeräten. Diese müssen identisch sein.

# 5 Anschluss und Bedienung

1. Schließen Sie Ihre Haushaltsgeräte an die Steckdosenleiste an. Beachten Sie die max. zulässige Belastbarkeit von 3500 W.
2. Schließen Sie die Steckdosenleiste an einer gut zugänglichen Schutzkontaktsteckdose an.
3. Trennen Sie alle Kabelverbindungen nach Benutzung.

# 6 Wartung, Pflege, Lagerung und Transport

Das Produkt ist wartungsfrei.

## ACHTUNG! Sachschäden

- Ziehen Sie vor jeder Reinigung den Netzstecker aus der Steckdose.
- Verwenden Sie zum Reinigen nur ein trockenes und weiches Tuch.
- Verwenden Sie keine Reinigungsmittel und Chemikalien.
- Lagern Sie das Produkt bei längerem Nichtgebrauch für Kinder unzugänglich und in trockener und staubgeschützter Umgebung.
- Lagern Sie das Produkt kühl und trocken.
- Heben Sie die Originalverpackung für den Transport auf.

# 7 Entsorgungshinweise



Elektrische und elektronische Geräte dürfen nach der europäischen WEEE Richtlinie nicht mit dem Hausmüll entsorgt werden. Deren Bestandteile

müssen getrennt der Wiederverwertung oder Entsorgung zugeführt werden, weil giftige und gefährliche Bestandteile bei unsachgemäßer Entsorgung die Gesundheit und Umwelt nachhaltig schädigen können.

Sie sind als Verbraucher nach dem Elektrogesetz (ElektroG) verpflichtet, elektrische und elektronische Geräte am Ende ihrer Lebensdauer an den Hersteller, die Verkaufsstelle oder an dafür eingerichtete, öffentliche Sammelstellen kostenlos zurückzugeben. Einzelheiten dazu regelt das jeweilige Landesrecht. Das Symbol auf dem Produkt, der Betriebsanleitung und/oder der Verpackung weist auf diese Bestimmungen hin. Mit dieser Art der Stofftrennung, Verwertung und Entsorgung von Altgeräten leisten Sie einen wichtigen Beitrag zum Schutz unserer Umwelt. WEEE Nr.: 82898622

EN User Manual

# 1 Safety instructions

The user manual is part of the product and contains important information for correct use.

- Read the user manual completely and carefully before use.

The user manual must be available for uncertainties and

passing the product.

- Keep this user manual.

### Notes for network separation

The product has no power switch and may be used only in easily accessible outlets to quickly remove it in an emergency and after use.

Voltage-free only with pulled plug.

- In case of emergency, after use and during a thunderstorm, pull the mains plug out of the socket directly at the plug housing.
- Do not open the housing.
- Do not modify product and accessories.
- Do not insert objects into air vents or sockets!
- Do not short-circuit connectors and circuits.
- Never plug in several power strips one after the other.
- Never touch the mains plug with wet hands.
- Do not operate the product covered.
- Always unplug connected electrical appliances directly from the socket by the mains plug and never by the mains cable.
- Do not operate the product in potentially explosive atmospheres.

*Kinked connection cables increase the risk of electric shock.*

- Always unwind the connection cable completely.

*Do not operate a device if it is not in working order. In such cases, it must be secured against unintentional further use.*

- Use product, product parts and accessories only in perfect condition.
- Avoid stresses such as heat and cold, moisture and direct sunlight, microwaves, vibrations and mechanical pressure.
- In case of questions, defects, mechanical damage, trouble and other problems, non-recoverable by the documentation, contact your dealer or producer.
- Installation, disassembly, maintenance and repair work must be carried out only by trained electrical specialists.

*Risk of injury from tripping and falling.*

- Make sure that the connection cable is laid in such way that it does not obstruct anyone and is not damaged.

*Do not overload the power strip.*

- Observe the max. load capacity of 3500 W.

*Not meant for children. The product is not a toy!*

- Secure packaging, small parts and insulation against accidental use.

## 2 Description and function

### 2.1 Product

The product is a power strip with 6 protective contact sockets for home use. The product has earth clips, a right-angled protective contact plug and 45° rotated socket outlets.

### 2.2 Scope of delivery

6-Way Power Strip, User Manual


### 2.3 Operating Elements

See Fig. 1.

1 Protective contact socket 6x

2 Protective contact plug

## 3 Intended use

 We do not permit using the device in other ways like described in chapter „Description and Function“ or in the „Safety Instructions“. Use the product only in dry interior rooms. Not attending to these regulations and safety instructions might cause fatal accidents, injuries, and damages to persons and property.

**IP20:** This product is protected against medium sized foreign objects, but not against water ingress.

## 4 Preparation

1. Check the scope of delivery for completeness and integrity.

*Compare the specifications of product, power supply and peripherals.*

*These must be identical.*

## 5 Connection and operation

1. Connect your household appliances to the power strip. Observe the max. permissible load capacity of 3500 W.
2. Connect the power strip to an easily accessible earthed socket.
3. Disconnect all cable connections after use.

## 6 Maintenance, Care, Storage and Transportation

The product is maintenance-free.

### NOTICE!

### Material damage

- Always unplug the product before cleaning it.
- Only use a dry and soft cloth for cleaning.
- Do not use detergents or chemicals.
- Store the product out of the reach of children and in a dry and dust-protected ambience when not in use.
- Store cool and dry.
- Keep and use the original packaging for transport.

## 7 Disposal instructions



According to the European WEEE directive, electrical and electronic equipment must not be disposed with consumers waste. Its components must be recycled or disposed apart from each other. Otherwise contaminative and hazardous substances can damage the health and pollute the environment.

As a consumer, you are committed by law to dispose electrical and electronic devices to the producer, the dealer, or public collecting points at the end of the devices lifetime for free. Particulars are regulated in national right. The symbol on the product, in the user manual, or at the packaging alludes to these terms. With this kind of waste separation, application, and waste disposal of used devices you achieve an important share to environmental protection.

WEEE No: 82898622

## FR Mode d'emploi

### 1 Consignes de sécurité

*Le mode d'emploi fait partie intégrante du produit et comprend d'importantes informations pour une bonne installation et une bonne utilisation.*

- Lisez le mode d'emploi attentivement et complètement avant de l'utiliser.

*Le mode d'emploi doit être disponible à des incertitudes et transfert du produit.*

- Conservez soigneusement ce mode d'emploi.

### Notes pour la séparation des réseaux

Le produit n'a pas d'interrupteur d'alimentation et peut être utilisé que dans des points facilement accessibles en cas d'urgence et rapidement après l'utilisation de cette pour les supprimer.

*Sans surcharge de tension uniquement lorsque le bouton est tiré.*

- En cas d'urgence, après l'utilisation et pendant un orage, retirez la fiche secteur de la prise directement au niveau du boîtier de la fiche.
- Ne pas ouvrir le boîtier.
- Ne modifiez pas le produit et les accessoires.
- N'introduisez aucun objet dans les fentes d'aération ou les prises !
- Pas court-circuiter des connexions et circuits.
- Ne branchez jamais plusieurs multiprises l'une après l'autre.
- N'utilisez pas le produit avec des mains humides.
- Ne couvrez pas le produit.
- Débranchez toujours les appareils électriques connectés directement de la prise de courant par la fiche et jamais par le câble d'alimentation.
- Ne pas utiliser dans un environnement explosif.

*Les câbles de connexion pliés augmentent le risque de choc électrique.*

- Déroulez toujours complètement le câble de connexion.

*Un appareil défectueux ne doit pas être mis en service. Il doit au contraire être protégé contre toute utilisation invo-*

**lontaire.**

- Utilisez le produit, pièces et accessoires des produits uniquement en parfait état.
- Éviter des conditions extrêmes, telles que la chaleur extrême et froid, l'humidité et de la lumière directe du soleil, ainsi que microondes, des vibrations et de la pression mécanique.
- En cas de questions, les défauts, les dommages mécaniques, des ingérences et d'autres problèmes, non récupérables par la documentation, contactez votre revendeur ou le producteur.
- L'installation, le désassemblage, la maintenance et les réparations doivent être effectuées que par des spécialistes formés électriques.

**Risque de blessure par trébuchement et chute.**

- Veillez à ce que le câble de raccordement soit posé de manière à ne gêner personne et à ne pas être endommagé.

**Ne surchargez la prise multiple.**

- Observez la capacité de charge maximale de 3500 W.

**Non destiné à des enfants. Le produit n'est pas un jouet !**

- Sécuriser l'emballage, petites pièces et l'isolation contre l'utilisation accidentelle.

**2 Description et fonction**

**2.1 Produit**

Le produit est une multiprise avec 6 prises de contact de protection pour un usage domestique. Le produit est équipé de pinces de mise à la terre, d'une fiche de contact de protection à angle droit et de prises de courant orientées à 45°.

**2.2 Contenu de la livraison**


Bloc Multiprise 6 Prises, Mode d'emploi

**2.3 Eléments de commande**

Voir la Fig. 1.

- 1 Prise de contact de protection 6x
- 2 Fiche de contact de protection

**3 Utilisation prévue**

 Ce produit est exclusivement destiné à un usage privé et aux fins initialement prévues. Ce produit n'est pas destiné à un usage commercial. Nous n'autorisons pas l'utilisation du dispositif d'une façon différente de celle décrite au chapitre „Description et Fonctions“ et „Consignes de sécurité“. Utilisez le produit uniquement dans des espaces intérieurs secs. Ne pas respecter ces instructions de sécurité et points de règlement est susceptible de provoquer des accidents mortels, blessures et dommages à la personne et à ses biens.

IP20: Ce produit est protégé contre les corps étrangers de taille moyenne, mais pas contre les infiltrations d'eau.

**4 Préparation**

1. Vérifiez le contenu de livraison pour l'exhaustivité et l'intégrité.

*Comparez les caractéristiques techniques du produit, du réseau électrique et des appareils périphériques.*

*Ces données doivent être identiques.*

**5 Connexion et fonctionnement**

1. Branchez vos appareils ménagers sur la multiprise. Observez la capacité de charge maximale autorisée de 3500 W.
2. Branchez la multiprise sur une prise de courant facilement accessible et reliée à la terre.
3. Débranchez toutes les connexions de câbles après utilisation.

**6 Maintenance, Entretien, Stockage et Transport**

Le produit est sans entretien.

**AVERTISSEMENT! Dommages matériels**

- Débranchez toujours le produit de la prise de courant avant de le nettoyer.

- Utilisez uniquement un chiffon doux et sec pour le nettoyage.
- Ne pas utiliser de détergents et de produits chimiques.
- Conserver le produit hors de la portée des enfants et dans une ambiance sèche et protégé de la poussière lorsqu'il ne est pas en cours d'utilisation.
- Endroit frais et sec.
- Conserver et utiliser l'emballage d'origine pour le transport.

**7 Instructions pour l'élimination**



Selon la directive européenne DEEE, la mise au rebut des appareils électriques et électroniques avec les déchets domestiques est strictement interdite.

Leurs composants doivent être recyclés ou éliminés de façon séparée. Les composants toxiques et dangereux peuvent causer des dommages durables à la santé et à l'environnement s'ils ne sont pas éliminés correctement. Vous, en tant que consommateur, êtes commis par la loi à la mise au rebut des appareils électriques et électroniques auprès du fabricant, du distributeur, ou des points publics de collecte à la fin de la durée de vie des dispositifs, et ce de façon gratuite. Les détails sont réglementés dans le droit national. Le symbole sur le produit, dans le manuel d'utilisation, ou sur l'emballage fait référence à ces termes. Avec ce genre de séparation des déchets, d'application et d'élimination des déchets d'appareils usagés, vous réalisez une part importante de la protection de l'environnement.

No DEEE : 82898622

**IT Istruzioni per l'uso**

**1 Istruzioni per la sicurezza**

*Le istruzioni per l'uso è parte integrante del prodotto e contiene importanti informazioni per un uso corretto.*

- Leggere attentamente e completamente le istruzioni prima dell'uso.

*Le istruzioni per l'uso essere disponibile per le incertezze e trasferimento del prodotto.*

- Conservare questo istruzioni per l'uso.

**Note per la separazione della rete**

Il prodotto non ha un interruttore di alimentazione e può essere utilizzato solo in prese facilmente accessibili per rimuoverlo rapidamente in caso di emergenza e dopo l'uso. *Senza tensione solo quando si tira la spina.*

- In caso di emergenza, dopo l'uso e durante un temporale, estrarre la spina di rete dalla presa direttamente dall'alloggiamento della spina.
- Non aprire la custodia.
- Non modificare prodotti e accessori.
- Non inserire alcun oggetto nella bocchetta di aerazione o nelle prese di collegamento.
- Non corto do collegamenti e circuiti.
- Non collegare mai più prese di corrente una dopo l'altra.
- Non utilizzare il prodotto con le mani bagnate.
- Non coprire il prodotto.
- Scollegare sempre gli apparecchi elettrici collegati direttamente dalla presa di corrente tramite la spina e mai tramite il cavo di alimentazione.
- Non utilizzare in un ambiente esplosivo.

*I cavi di collegamento attorcigliati aumentano il rischio di scosse elettriche.*

- Svolgere sempre completamente il cavo di collegamento.

*Non mettere in funzione un dispositivo difetto, bensì assicurarsi che non venga inavvertitamente usato da altri senza sorveglianza.*

- Utilizzare il prodotto, le parti del prodotto e gli accessori solo in perfette condizioni.
- Evitare condizioni estreme, calore estremo e ispezionata la freddezza, umidità e luce diretta del sole, così come forni a microonde, vibrazioni e pressione meccanica.
- In caso di domande, difetti, danni meccanici, interferenze e altri problemi, non recuperabili per la documentazione, rivolgersi al rivenditore o produttore.

- L'installazione, smontaggio, manutenzione e riparazione devono essere eseguite esclusivamente da elettricisti specializzati addestrati.

*Pericolo di lesioni a causa di inciampare e cadere.*

- Prestare attenzione a collocare i cavi in un modo che nessuno possa scollarlo accidentalmente provocando danni allo stesso.

*Non sovraccaricare la presa.*

- Osservare la capacità di carico massima di 3500W.

*Non è pensato per i bambini. Il prodotto non è un giocattolo!*

- Assicurare l'imballaggio, le piccole parti e il materiale isolante contro l'uso accidentale.

Componenti tossici e pericolosi possono causare danni permanenti alla salute e all'ambiente se smaltiti in modo inadeguato. Il consumatore è obbligato per legge a portare le attrezzature elettriche ed elettroniche presso punti di raccolta pubblici oppure presso il rivenditore o il produttore al termine della loro durata utile. Devono anche essere osservate tutte le leggi e le normative locali. Il simbolo apposto sul prodotto, nel manuale o sulla confezione richiama l'attenzione su questi termini. Con questo tipo di raccolta differenziata e smaltimento dei prodotti usati si contribuisce in modo sostanziale alla protezione dell'ambiente.

WEEE No: 82898622

## 2 Descrizione e funzione

### 2.1 Prodotto

Il prodotto è una presa multipla con 6 prese di contatto di protezione per uso domestico. Il prodotto è dotato di clip di terra, spina di contatto di protezione ad angolo retto e prese ruotate di 45°.

### 2.2 Contenuto della confezione

Presse multipla a 6 prese, Istruzioni per l'uso


### 2.3 Elementi di comando

Vedi Fig. 1.

1 Presa di contatto di protezione 6x

2 Spina di contatto di protezione

## 3 Uso previsto

 Questo prodotto è stato concepito esclusivamente per l'utilizzo privato e per lo scopo da esso previsto. Questo prodotto non è concepito per l'utilizzo commerciale. Non è consentito l'uso del dispositivo in modo diverso da quello descritto nel capitolo „Descrizione e Funzione“ o „Istruzioni per la sicurezza“. Usare il prodotto solamente in ambienti interni asciutti. La mancata osservanza di queste regole e delle istruzioni per la sicurezza può provocare incidenti fatali, lesioni e danni a persone e proprietà.

**IP20:** Questo prodotto è protetto contro i corpi estranei medie, ma non contro le infiltrazioni d'acqua.

## 4 Preparazione

1. Controllare fornitura sia completa e garantire l'integrità.
2. Confronto le specifiche del prodotto, alimentazione e periferiche.

*Questi devono essere identici.*

## 5 Collegamento e funzionamento

1. Collegare gli elettrodomestici alla presa multipla.  
*Osservare la capacità di carico massima consentita di 3500 W.*
2. Collegare la presa multipla una presa con messa a terra facilmente accessibile.
3. Dopo l'uso, scollegare tutti i collegamenti dei cavi.


## 6 Manutenzione, cura, conservazione e trasporto

Il prodotto è esente da manutenzione.

### AVVERTENZA! Danni materiali

- Scollegare sempre il prodotto prima di pulirlo.
- Utilizzare un panno asciutto e morbido solo per la pulizia.
- Non utilizzare detergenti e prodotti chimici.
- Conservare il prodotto fuori dalla portata dei bambini e in un ambiente asciutto e protetto dalla polvere quando non in uso.
- Conservare fresco e asciutto.
- Conservare e utilizzare l'imballaggio originale per il trasporto.

## 7 Note per lo smaltimento

 In conformità alla Direttiva Europea WEEE, le attrezzature elettriche ed elettroniche non devono essere smaltite insieme ai rifiuti urbani. I componenti devono essere riciclati o smaltiti separatamente.

## ES Instrucciones de uso

### 1 Instrucciones de seguridad

*Las instrucciones de uso son parte del producto y contienen información importante para el uso correcto.*

- Lea las instrucciones de uso completamente y cuidadosamente antes de usar.

*Las instrucciones de uso deben estar disponibles en caso de incertidumbre y transmisión del producto.*

- Guarde las instrucciones de uso.

### Notas sobre la separación de red

El producto no tiene interruptor de encendido y solo debe usarse en tomacorrientes de fácil acceso para retirarlo rápidamente en caso de emergencia y después de su uso.

*Libre de voltaje solo con enchufe extraído.*

- En caso de emergencia, después del uso y durante las tormentas eléctricas, desenchufe el cable de alimentación directamente de la carcasa del enchufe.
- No abra la carcasa.
- No modifique el producto y los accesorios.
- ¡No introduzca ningún objeto en las ranuras de ventilación o los zócalos de conexión!
- No cortocircuite las conexiones y los circuitos.
- No enchufe nunca varias regletas una detrás de otra.
- No utilice el producto con las manos húmedas.
- No cubra el producto.
- Desenchufe siempre los aparatos eléctricos conectados directamente de la toma de corriente por el enchufe y nunca por el cable de alimentación.
- No lo utilice en un entorno con peligro de explosión.

*Los cables de conexión doblados aumentan el riesgo de descarga eléctrica.*

- Desenrolle siempre completamente el cable de conexión.

*Un aparato defectuoso no debe ponerse en funcionamiento, sino que se debe asegurar contra cualquier uso accidental.*

- Utilice el producto, las piezas del producto y los accesorios solo si están en perfecto estado.
  - Evite exponer el dispositivo a cargas extremas, como calor y frío, humedad y la radiación directa del sol, así como a vibraciones y presión mecánica.
  - En caso de defectos, daños mecánicos, averías y otros problemas que no se puedan resolver con la documentación incluida, póngase en contacto con el vendedor o el fabricante.
  - Los trabajos de instalación, desmontaje, mantenimiento y reparación solo deben ser realizados por electricistas capacitados.
- Riesgo de lesiones por tropiezos y caídas.*
- Asegúrese de que el cable de conexión está colocado de forma que no obstruya a nadie y no se dañe.

*No sobrecargue la regleta.*

- Tenga en cuenta la capacidad de carga máxima permitida de 3500 W max.

*No adecuado para niños. ¡Este producto no es un juguete!*

- Proteja el embalaje, las piezas pequeñas y el material aislante contra un uso accidental.

## 2 Descripción y funcionamiento

### 2.1 Producto

El producto es una regleta de enchufes con 6 tomas de contacto de protección para uso doméstico. El producto cuenta con pinzas de toma de tierra, un enchufe de contacto de protección en ángulo recto y tomas de corriente giradas 45°.

### 2.2 Volumen de suministro

Regleta de enchufes con 6 tomas, Instrucciones de uso


### 2.3 Elementos de manejo

Véase la Fig. 1.

1 Toma de contacto de protección 6x

2 Enchufe de contacto de protección

## 3 Uso conforme a lo previsto

 Este producto es exclusivamente para uso privado y para la finalidad prevista. Este producto no está pensado para su uso con fines comerciales.

No se permite un uso distinto al descrito en el capítulo «Descripción y funcionamiento» o «Indicaciones de seguridad». Este producto solamente se puede utilizar en interiores secos. La inobservancia y el incumplimiento de estas normas e indicaciones de seguridad pueden derivar en accidentes graves, daños personales y materiales.

**IP20:** Este producto está protegido contra cuerpos extraños de tamaño medio, pero no contra la entrada de agua.

## 4 Preparación

1. Compruebe que el volumen de suministro esté completo e íntegro.
2. Compare los datos técnicos del producto con los de la red eléctrica y los dispositivos periféricos.

*Estos deben ser idénticos.*

## 5 Conexión y manejo

1. Conecte sus electrodomésticos a la regleta.  
*Observe la capacidad de carga máxima admisible de 3500 W.*
2. Conecte la regleta a una toma con toma de tierra de fácil acceso.
3. Desconecte todas las conexiones de cables después de su uso.

## 6 Mantenimiento, conservación, almacenamiento y transporte


El producto no necesita mantenimiento.

### ¡ATENCIÓN!

#### Daños materiales

- Desenchufe siempre el producto antes de limpiarlo.
- Utilice solo un paño seco y suave para realizar la limpieza.
- No utilice productos de limpieza ni productos químicos.
- En caso de no utilizarse durante un tiempo prolongado, almacene el producto lejos del alcance de los niños en un lugar seco y resguardado del polvo.
- Almacénelo en un lugar fresco y seco.
- Conserve y utilice el embalaje original para el transporte.

## 7 Indicaciones para la eliminación

 De acuerdo con la directiva RAEE europea, los dispositivos eléctricos y electrónicos no se deben desechar junto con los residuos domésticos. Sus componentes deben reciclarse o desecharse por separado, ya que la eliminación de forma inadecuada de los componentes tóxicos o peligrosos puede ocasionar perjuicios duraderos a la salud y al medio ambiente.

Según la ley alemana de dispositivos eléctricos (ElektroG), como usuario está obligado a devolver los dispositivos eléctricos y electrónicos al fabricante, al lugar de venta o a un centro público de recogida al final de su vida útil, de forma gratuita. Los detalles específicos se articulan mediante la legislación del país. El símbolo en el producto, el manual del operador y/o el embalaje señala estas normas. Con

esta forma de separación de sustancias, reciclaje y eliminación de dispositivos obsoletos contribuye de forma importante a la protección del medio ambiente.  
 RAEE n.º: 82898622

## NL Gebruiksaanwijzing

### 1 Veiligheidsvoorschriften

*Deze vormt een onderdeel van het product en bevat belangrijke aanwijzingen voor het correcte gebruik.*

- Lees de gebruiksaanwijzing voor gebruik volledig en zorgvuldig door.

*De gebruiksaanwijzing moet beschikbaar zijn in geval van onduidelijkheden en het doorgeven van het product.*

- Bewaar de gebruiksaanwijzing.

#### Opmerkingen over het uitschakelen van de voedingsspanning

Het product heeft geen stroomschakelaar en mag alleen op gemakkelijk toegankelijke stopcontacten worden gebruikt om in geval van nood en na gebruik snel de stekker eruit te kunnen trekken.

*Spanningsloosheid alleen bij een uitgetrokken stekker.*

- In geval van nood, na gebruik en bij onweer, de netsstekker direct bij de stekkerbehuizing uit het stopcontact trekken.
- De behuizing niet openen.
- Breng geen wijzigingen aan producten of accessoires aan.
- Steek geen voorwerpen in de ventilatiesleuven of de aansluitbussen!
- Aansluitingen en schakelcircuits niet kortsluiten.
- Sluit nooit meerdere stekkerdoos achter elkaar aan.
- Gebruik het product niet met natte handen.
- Niet afgedekt gebruiken.
- Haal aangesloten elektrische apparaten altijd rechtstreeks uit het stopcontact via de stekker en nooit via het netsnoer.
- Niet gebruiken in een omgeving waar ontploffingsgevaar heerst.

*Gebruikte aansluitkabels verhogen het risico op elektrische schokken.*

- Wikkel de verbindingkabel altijd volledig af.

*Een defect apparaat mag niet in bedrijf worden gesteld, maar moet onmiddellijk tegen onbedoeld verder gebruik worden beveiligd.*

- Gebruik product, productonderdelen en accessoires alleen in perfecte staat.
- Extreme belastingen, zoals warmte en koude, natheid en directe zonnestraling, microgolven alsmede trillingen en mechanische druk vermijden.
- Bij vragen, defecten, mechanische beschadigingen, storingen of andere problemen die niet door de bijgevoegde documentatie kunnen worden verholpen, neemt u contact op met uw dealer of fabrikant.
- Laat installatie-, demontage-, onderhouds- en reparatiewerkzaamheden alleen door opgeleide elektriciens uitvoeren.

*Risico op letsel door struikelen en vallen.*

- Zorg ervoor dat de verbindingkabel zo wordt gelegd dat hij niemand hindert en niet wordt beschadigd.

*Overbelast de stekkerdoos niet.*

- Let op de maximale belastbaarheid van 3500 W.
- Niet geschikt voor kinderen. Dit product is geen speelgoed!
- Beveilig de verpakking, kleine onderdelen en isolatiemateriaal tegen onbedoeld gebruik.

## 2 Beschrijving en werking

### 2.1 Product

Het product is een stekkerdoos met 6 beschermende contactdoos voor thuisgebruik. Het product heeft aardklemmen, een haakse beschermende contactstekker en 45° gedraaide stopcontacten.

### 2.2 Leveringsomvang


Stekkerdoos 6-voudig, Gebruiksaanwijzing

## 2.3 Bedieningselementen

Zie fig. 1.

- 1 Beschermende contactdoos
- 2 Beschermende contactstekker

## 3 Gebruik conform de voorschriften

 Dit product is uitsluitend bestemd voor privégebruik en het daarvoor bedoelde doeleinde. Dit product is niet bestemd voor commercieel gebruik. Een ander gebruik dan beschreven in het hoofdstuk „Beschrijving en functie“ of in de „Veiligheidsinstructies“ is niet toegestaan. Dit product mag alleen worden gebruikt in droge binnenruimten. Het niet in acht nemen en niet opvolgen van deze instructies en veiligheidsvoorschriften kan leiden tot ernstige ongevallen, lichamelijk letsel en materiële schade.

**IP20:** Dit product is beschermd tegen middelgrote vreemde voorwerpen, maar niet tegen het binnendringen van water.

## 4 Voorbereiding

1. Controleer of de leveringsomvang volledig en onbeschadigd is.

*Vergelijk de technische gegevens van het product, het spanningsnet en de randapparatuur. Deze moeten identiek zijn.*

## 5 Aansluiting en bediening

1. Sluit uw huishoudelijke apparaten aan op de stekkerdoos.

*Houd rekening met de maximaal toegestane belastbaarheid van 3500 W.*

2. Sluit de stekkerdoos aan op een gemakkelijk bereikbaar geaard stopcontact.
3. Ontkoppel alle kabelverbindingen na gebruik.

## 6 Onderhoud, verzorging, opslag en transport

Het product is onderhoudsvrij.

### ATTENTIE! Materiële schade

- Haal altijd de stekker uit het stopcontact voordat u het product schoonmaakt.
- Gebruik alleen een droge en zachte doek om te reinigen.
- Gebruik geen reinigingsmiddel en chemische producten.
- Als het product langere tijd niet wordt gebruikt, bewaar het dan in een droge en stofdichte omgeving en houd het buiten het bereik van kinderen.
- Sla het product koel en droog op.
- Bewaar de originele verpakking voor het transport en gebruik deze.

## 7 Aanwijzingen voor afvalverwijdering

 Elektrische en elektronische apparaten mogen volgens de Europese AEEA-richtlijn niet met het huisvuil worden weggegooid. De onderdelen daarvan moeten gescheiden bij de recycling of de afvalverwijdering worden ingeleverd, omdat giftige en gevaarlijke onderdelen bij onvakkundige afvalverwijdering de gezondheid en het milieu duurzaam schade kunnen berokkenen. U bent als consument volgens de Duitse Wet op de elektronica (ElektroG) verplicht om elektrische en elektronische apparaten aan het einde van hun levensduur kosteloos terug te geven aan de fabrikant, de winkel of aan de daarvoor voorziene, openbare inzamelpunten. Bijzonderheden daarover regelt het betreffende nationale recht. Het symbool op het product, de gebruiksaanwijzing en/of de verpakking verwijst naar deze bepalingen. Met dit type scheiding van stoffen, recycling en afvalverwijdering van oude apparaten levert u een belangrijke bijdrage aan de bescherming van ons milieu. AEEA nr.: 82898622

## DA Brugervejledning

### 1 Sikkerhedsanvisninger

*Brugsanvisningen er en integreret del af produktet og indeholder vigtige anvisninger for korrekt brug.*

- Læs brugsanvisningen helt og omhyggeligt igennem før ibrugtagning.

*Brugsanvisningen skal være tilgængelig i tilfælde af usikkerhed, og hvis du giver produktet videre.*

- Gem brugsanvisningen.

### Anvisninger for afbrydelse af produktet fra lysnettet

Produktet har ikke nogen tænd/sluk-knap og må kun sluttes til en let tilgængelig stikkontakt, så det er muligt i nødstilfælde og efter brug hurtigt at afbryde det fra lysnettet.

*Det er kun spændingsfrit, når stikket er trukket ud.*

- I nødstilfælde, efter brug og under tordenvejv skal netstikket trækkes ud af stikkontakten direkte ved stikkontaktens hus.
- Åbn ikke kabinettet.
- Modificer ikke produktet og tilbehøret.
- Stik ikke nogen genstande ind i ventilationsåbningerne eller tilslutningshunstikkene!
- Kortslut ikke tilslutninger og koblingskredse.
- Tilslut aldrig flere energimålere efter hinanden.
- Brug ikke produktet med våde hænder.
- Dæk ikke produktet til.
- Træk altid stikket direkte ud af stikkontakten ved hjælp af stikket og aldrig ved hjælp af netkablet.
- Må ikke anvendes i eksplosionsfarlige miljøer.

*Et defekt apparat må ikke tages i brug, men skal omgående sikres mod utilsigtet fortsat anvendelse.*

- Anvend kun produktet, produktdele og tilbehøret i fejlfri stand.
  - Undgå ekstreme belastninger som varme og kulde, nedbør og direkte solindstråling, mikrobølger samt vibrationer og mekaniske tryk.
  - Kontakt forhandleren eller producenten i tilfælde af spørgsmål, defekter, mekaniske skader, fejl og andre problemer, som ikke kan løses ved hjælp af den medfølgende dokumentation.
  - Installation, afmontering, vedligeholdelse og reparation skal altid udføres af en elektriker.
- Risiko for skader ved at snuble og falde.*
- Sørg for, at tilslutningskablet er lagt på en sådan måde, at det ikke hindrer nogen og ikke bliver beskadiget.
- Overbelast ikke stikkontakten.*
- Overhold den maks. tilladte belastningskapacitet på 3500 W.
- Egner sig ikke til børn. Produktet er ikke legetøj!*
- Sørg for, at sikre emballage, smådele og isoleringsmateriale mod utilsigtet anvendelse.

## 2 Beskrivelse og funktion

### 2.1 Produkt

Produktet er en stikdåse med 6 beskyttende kontaktstik til hjemmebrug. Produktet har jordklemmer, et retvinklet stik med beskyttelseskontakt og 45° drejede stikkontakter.

### 2.2 Leveringsomfang


Stikdåse 6 udtag, Brugervejledning

### 2.3 Betjeningselementer

Se Fig. 1.

- 1 Beskyttende kontaktstik
- 2 Beskyttelseskontaktstik

## 3 Bestemmelsesmæssig anvendelse

 Dette produkt er udelukkende beregnet til privat brug og det dertil beregnede formål. Dette produkt er ikke beregnet til erhvervs-mæssig brug. Enhver anvendelse, der afviger fra kapitlet »Beskrivelse og funktion« eller »Sikkerhedsanvisninger«, er ikke tilladt. Dette produkt må kun anvendes indendørs i tørre rum. Hvis disse bestemmelser og sikkerhedsanvisninger ikke følges eller overholdes, kan det medføre alvorlige ulykker, person- og tingsskader.

**IP20:** Dette produkt er beskyttet mod mellemstore fremmedlegemer, men ikke mod vandindtrængen.

## 4 Forberedelse

1. Kontrollér, at du har modtaget alle dele, og at de er intakte.
2. Sammenlign de tekniske data for produktet, lysnettet og ydre enheder.

*De tekniske data skal være identiske.*

## 5 Tilslutning og betjening

1. Tilslut dine husholdningsapparater til stikdåse. *Overhold den maksimalt tilladte belastningskapacitet på 3500 W.*
2. Tilslut stikdåse til en let tilgængelig stikkontakt med jordforbindelse.
3. Afbryd alle kabelforbindelser efter brug.

## 6 Vedligeholdelse, pleje, opbevaring og transport

Produktet er vedligeholdelsesfrit.

### PAS PÅ! Materielle skader

- Tag altid stikket ud af stikkontakten, før du rengør produktet.
- Anvend altid en tør og blød klud til rengøring.
- Anvend aldrig rengøringsmidler og kemikalier.
- Opbevar produktet utilgængeligt for børn og på et tørt og støvbeskyttet sted, hvis det ikke skal bruges i længere tid.
- Skal opbevares køligt og tørt.
- Skal og anvend den originale emballage, hvis produktet på et tidspunkt skal transporteres.

## 7 Om bortskaffelse



Elektriske og elektroniske apparater må iht. Rådets WEEE-direktiv ikke bortskaffes med almindeligt husholdningsaffald. Apparaternes bestanddele skal sorteres og bortskaffes separat på en kommunal genbrugsstation, fordi giftige og farlige bestanddele ved forkert bortskaffelse kan skade sundheden og miljøet.

Som forbruger er du forpligtet til efter gældende lov at returnere elektrisk og elektronisk affald til producenten, forhandleren, eller til en offentlig opsamlingssted ved afslutning af produktets levetid. Detaljerne reguleres i de nationale lovgivning. Symbolet på dette produkt, i bruger manualen, eller på indpakningen opfylder disse regler. Med denne form for affaldssortering, anvendelse, og affaldsgenbrug opnår du en vigtig del i at bevare miljøet.

WEEE No: 82898622

## SV Bruksanvisning

### 1 Sikkerhedsanvisninger

*Bruksanvisningen er en del af produktet og indeholder vigtige anvisninger om korrekt anvendelse.*

- Læs igenom brugsanvisningen noggrant og i sin helhed innan du anvender produktet.

*Bruksanvisningen må ikke konsulteres om du er usikker på noget og medfølge om produktet byter ägare.*

- Spara brugsanvisningen.

### Anvisninger for avstängning

Produkten har ingen näströmbrytare och får bara anslutas till lättgängliga uttag, så att kontakten snabbt kan dras ut vid en nödsituation och efter användning.

*Produkten är bara spänningsfri när kontakten inte är ansluten.*

- I nödfall, efter användning och under åskväder, ska du dra ut nätkontakten ur uttaget direkt vid kontaktens hölje.
- Öppna inte kåpan.
- Produkten och dess tillbehör får inte modifieras.
- För inte in några föremål i ventilationsöppningar eller kontaktidon!
- Kortslut inte anslutningar och kopplingskretsar.
- Koppla aldrig flera grenuttag efter varandra.
- Använd inte produktet med fuktiga händer.

- Täck inte över produkten.
- Koppla alltid bort anslutna elektriska apparater direkt från eluttaget via nätkontakten och aldrig via nätkabeln.
- Produkten får inte användas i områden där explosionsrisk föreligger.

*Kinkade anslutningskablar ökar risken för elektriska stötar.*

- Dra alltid ut anslutningskabeln helt och hållet. *Produkten får inte användas om den är defekt. Säkerställ att den inte kan slås på igen av misstag.*

- Använd bara produktet, produktdelar och tillbehör om de är i felfritt skick.
- Undvik extrema belastningar som hetta och kyla, fukt och direkt solljus, mikrovägor samt vibrationer och mekaniskt tryck.
- Kontakta återförsäljaren eller tillverkaren vid frågor, defekter, mekaniska skador, störningar eller andra problem som inte kan lösas med hjälp av de medföljande anvisningarna.

- Installations-, demonterings-, underhålls- och reparationsarbeten får endast utföras av behörig elektriker.

*Risk för skador på grund av snubblande och fall.*

- Se till att anslutningskabeln förbläggas på ett sådant sätt att den inte hindrar någon och inte skadas.

*Överbelasta inte strömställaren*

- Observera den högsta tillåtna lastkapaciteten på 3500 W.

*Inte avsedd för barn. Produkten är ingen leksak!*

- Se till att förpackning, smådelar och isoleringsmaterial inte används på annat sätt än avsett.

## 2 Beskrivning och funktion

### 2.1 Produkt

Produkten är ett grenuttag med 6 skyddskontaktuttag för hemmabruk. Produkten har jordklämmor, en rätvinklig skyddskontakt och 45° roterade uttag.

### 2.2 Leveransomfång

Grenuttag, 6 uttag, Bruksanvisning

### 2.3 Kontroller

Se Fig. 1.

1 Uttag för skyddskontakt

2 Stickpropp med skyddskontakt

## 3 Avsedd användning



Denna produkt är bara avsedd att användas av privatpersoner och inom angivna användningsområden. Denna produkt är inte avsedd för yrkesmässigt bruk. Produkten får inte användas på annat sätt än som beskrivs i kapitlet "Beskrivning och funktion" eller "Säkerhetsanvisningar". Denna produkt får bara användas i torra inomhusmiljöer. Underlåtenhet att följa dessa bestämmelser och säkerhetsanvisningarna kan leda till svåra olyckor och/eller person- och saksador.

**IP20:** Denna produkt är skyddad mot medelstora främmande element, men inte mot inträngande vatten.

## 4 Förberedelse

1. Kontrollera att leveransen är fullständig och inte är skadad.
2. Jämför teknisk information för produkt, strömförsörjning och kringutrustning. *Dessa måste vara identiska.*

## 5 Anslutning och användning

1. Anslut dina husholdningsapparater till grenuttaget. *Beakta den maximalt tillåtna belastningskapaciteten på 3500 W.*
2. Anslut grenuttaget till ett lättåtkomligt jordat uttag.
3. Koppla bort alla kabelanslutningar efter användning.



## 6 Underhåll, vård, lagring och transport

Produkten är underhållsfri.

### NOTERA!

### Sakskador

- Dra alltid ur kontakten med produkten innan du rengör den.
- Använd endast en torr och mjuk trasa vid rengöring.
- Använd inte rengöringsmedel eller kemikalier.
- Om produkten inte ska användas under en längre tid ska den förvaras utom räckhåll för barn på en torr och dammfri plats.
- Lagra produkten på en torr och sval plats.
- Spara originalförpackningen och använd den om produkten ska transporteras.

## 7 Avfallshantering



Elektriska och elektroniska produkter får enligt EU-direktiv WEEE inte kastas i hushållsavfallet. Produktens olika delar måste separeras och skickas till återvinning eller avfallshantering eftersom giftiga och farliga komponenter kan orsaka skador på hälsa och miljö om de hanteras på fel sätt.

Du som konsument är förpliktad enligt lag att lämna elektriska eller elektroniska apparater till insamlingsplatser eller till återförsäljaren vid slutet av apparatens livstid. Detaljer regleras i nationella lagar. Symbolerna på produkten, i bruksanvisningen eller på förpackningen hänvisar till dessa villkor. Med denna avfallsseparering, tillämpning och avfallshantering bidrar du till att förbättra miljön.

WEEE-nr: 82898622

## CS Návod k použití

### 1 Bezpečnostní pokyny

Návod k použití je součástí produktu a obsahuje důležité pokyny pro správné použití.

- Před použitím si pečlivě přečtěte kompletní návod k použití.

Návod k použití musí být k dispozici při pochybnostech a dalším předání produktu.

- Návod k použití uschovejte.

### Pokyny pro odpojení od sítě pro příslušný produkt

Produkt nemá síťový vypínač a smí se používat jen u dobře přístupných zásuvek, aby bylo možné jej v nouzové situaci a po použití rychle vytáhnout ze zásuvky.

Bez napětí je jen po vytáhnutí zástrčky.

- V případě nouze, po použití a během bouřky vytáhněte síťovou zástrčku ze zásuvky přímo na krytu zástrčky.
- Puzdro neotvírejte.
- Neprovádějte žádné změny na produktu a příslušenství.
- Nevkládejte žádné předměty do větracích štěrbin nebo připojovacích zdířek!
- Zkratujte připojky a elektrické obvody.
- Nikdy nezapojte několik napájecích lišt za sebou.
- Produktu se při jeho používání nedotýkejte vlhkým rukama.
- Nezakrývejte produkt.
- Připojené elektrické spotřebiče vždy odpojte přímo ze zásuvky za síťovou zástrčku, nikdy ne za síťový kabel.
- Neprovazujte produkt ve výbušném prostředí.

Zalomené propojovací kabely zvyšují riziko úrazu elektrickým proudem.

- Připojovací kabel vždy zcela odviňte.

Vadný přístroj nesmí být uveden do provozu a musí být zajištěn proti neúmyslnému dalšímu použití.

- Používejte pouze produkt, díly produktu a příslušenství v bezvadném stavu.
- Zamezte extrémním zatížením, jako je horko a chlad, mokro a přímé sluneční záření, mikrovlny a vibrace a mechanický tlak.
- V případě dotazů, závad, mechanických poškození, poruch a jiných problémů, které nelze vyřešit s pomocí průvodní dokumentace, se obraťte na prodejce nebo výrobce.
- Instalační, demontážní, servisní a opravářské práce nechte provést jen kvalifikovaným odborným

elektrikářem.

Riziko zranění v důsledku zakopnutí a pádu.

- Dbejte na to, aby byl připojovací kabel položen tak, aby nikomu nepřekážel a nebyl poškozen.

**Nepřetěžujte napájecí lištu.**

- Dodržujte maximální přípustnou zátěž 3500 W.

**Nevhodné pro děti. Tento výrobek není hračka!**

- Zajistěte obal, drobné díly a izolační materiál proti neúmyslnému použití.

## 2 Popis a funkce

### 2.1 Produkt

Výrobek je napájecí lišta se 6 zásuvkami s ochranným kontaktem pro domácí použití. Výrobek má zemnicí svorky, pravouhloú ochranný kontakt zástrčku a zásuvky otočené o 45°.

### 2.2 Rozsah dodávky

Napájecí lišta 6-cestná, Návod k použití

### 2.3 Ovládací prvky

Viz Fig. 1.

1 Zásuvka ochranného kontaktu

2 Zástrčka ochranného kontaktu

## 3 Použití dle určení



Tento produkt je určen výhradně pro soukromé použití a pro stanovený účel. Tento produkt není určen pro komerční použití. Jiné použití než použití popsané v kapitole „Popis a funkce“ nebo v „Bezpečnostních pokynech“ není dovoleno. Tento produkt se smí používat jen v suchých místnostech. Nerespektování a nedodržení těchto ustanovení a bezpečnostních pokynů může vést k těžkým úrazům, újmám na zdraví osob a věcným škodám.

**IP20:** Tento produkt je chráněn proti středně velkým cizím tělesům, ale ne proti vniknutí vody.

## 4 Příprava

1. Zkontrolujte úplnost a neporušenost obsahu dodávky.
2. Porovnejte technická data výrobku, elektrické sítě a periferních zařízení.

Tato data musí být identická.

## 5 Připojení a ovládání

1. Připojte domácí spotřebiče k napájecí liště. **Dodržujte maximální přípustnou zátěž 3500 W.**
2. Připojte napájecí lištu do snadno přístupné uzemněné zásuvky.
3. Po použití odpojte všechny kabelové spoje.

## 6 Údržba, péče, skladování a přeprava

Produkt je bezdržbový.

### DŮLEŽITÉ!

### Věcné škody

- Před čistěním výrobek vždy odpojte ze zásuvky
- Používejte k čistění jen suchý a měkký hadřík.
- Nepoužívejte čisticí prostředky a chemikálie.
- Skladujte produkt při delším nepoužívání na místě nepřístupném pro děti a v suchém prostředí chráněném před prachem.
- Skladujte v chladu a suchu.
- Uschovejte originální obal a použijte jej pro přepravu.

## 7 Pokyny k likvidaci



Elektrické a elektronické přístroje se podle evropské směrnice WEEE nesmí likvidovat společně s domovním odpadem. Jejich součástí se musí odevzdat k recyklaci nebo k likvidaci jako tříděný odpad, protože toxické a nebezpečné složky mohou při neodborné likvidaci trvale poškodit životní prostředí.

Jako spotřebitel jste povinni podle zákona o odpadech vrátit elektrické a elektronické přístroje na konci jejich životnosti výrobci, prodejci nebo bezplatně veřejnému sběrnému místu. Podrobnosti jsou upraveny příslušným zákonem státu. Symbol na výrobku, návodu k obsluze a/nebo balení

poukazuje na tato ustanovení. Díky správnému třídění, recyklaci a likvidaci starých zařízení významně přispíváte k ochraně životního prostředí. WEEE číslo: 82898622

## 2.3 Elementy obsługowe

Patrz Fig. 1.

- 1 Gniazdo styku ochronnego
- 2 Wtyczka styku ochronnego

## 3 Zastosowanie zgodnie z przeznaczeniem



Produkt służy wyłącznie do użytku prywatnego i do tego celu został przewidziany. Produkt nie jest przeznaczony do zastosowań profesjonalnych. Użytkowanie w sposób inny niż opisano w rozdziałach „Opis i funkcje” oraz „Wskazówki dotyczące bezpieczeństwa” jest niedopuszczalne. Niniejszy produkt może być stosowany wyłącznie w suchych po mieszczeniach. Nieprzestrzeganie tych postanowień i zasad bezpieczeństwa może doprowadzić do poważnych wypadków oraz szkód osobowych i materialnych.

**IP20:** Produkt ten jest zabezpieczony przez średniej wielkości ciałami obcymi, ale nie przed przenikaniem wody.

## 4 Przygotowanie

1. Sprawdzić zawartość opakowania pod względem kompletności i integralności.

*Należy porównać ze sobą dane techniczne wyrobu, napięcie sieciowe i dane urządzeń peryferyjnych.*

*Wartości te muszą być identyczne.*

## 5 Przyłącze i obsługa

1. Podłączyć urządzenia gospodarstwa domowego do listwy zasilającej.

*Należy przestrzegać maksymalnej dopuszczalnej mocy 3500 W.*

2. Listwę zasilającą należy podłączyć do łatwo dostępnego gniazda z uziemieniem.

3. Po użyciu należy odłączyć wszystkie połączenia kablowe.

## 6 Konserwacja, pielęgnacja, przechowywanie i transport

Produkt jest bezobsługowy

**UWAGA!**

**Szkody materialne**

- Przed czyszczeniem produktu należy zawsze odłączyć go od zasilania.
- Do czyszczenia używać wyłącznie suchej i miękkiej ściereczki.
- Nie stosować żadnych środków czyszczących i chemicznych.
- W przypadku nieużywania przez dłuższy czas produkt przechowywać w miejscu niedostępnym dla dzieci, w suchym otoczeniu chronionym przed pyłem.
- Przechowywać w chłodnym i suchym miejscu.
- Przechować oryginalne opakowanie i skorzystać z niego w przypadku transportu.

## 7 Wskazówki dotyczące odpadów



Zgodnie z europejską dyrektywą WEEE urządzeń elektrycznych i elektronicznych nie wolno wyrzucać razem z odpadami domowymi. Ich elementy

składowe trzeba osobno przekazać do recyklingu lub utylizacji, ponieważ nieprawidłowo zutilizowane substancje toksyczne lub niebezpieczne mogą trwale zaszkodzić zdrowiu i środowisku.

Po zakończeniu przydatności produktu, klienci są zobowiązani obowiązującymi przepisami do usuwania urządzeń elektrycznych i elektronicznych poprzez ich bezpłatne przekazanie producentowi, dostawcy lub przekazanie do publicznych miejsc zbiórki. Szczegóły są regulowane przepisami krajowymi. Obecność tego symbolu na produkcie, w podręczniku użytkownika, albo na opakowaniu implikuje te określenia. Poprzez stosowanie tego rodzaju separacji odpadów, stosowania i usuwania odpadów, jakimi są zużyte urządzenia, użytkownicy mają swój udział w ochronie środowiska naturalnego.

WEEE Nr.: 82898622

## PL Instrukcja obsługi

### 1 Zasady bezpieczeństwa

*Instrukcja obsługi jest częścią składową produktu i zawiera ważne zasady prawidłowego użytkowania.*

• Szczegółowo zapoznać się z całą instrukcją obsługi. *Instrukcja obsługi musi być dostępna w przypadku wątpliwości podczas obsługi, a także w razie przekazania produktu innym osobom.*

- Przechować instrukcję obsługi.

#### Wskazówki dotyczące odłączania zasilania

Produkt nie posiada włącznika zasilania i dlatego wolno go podłączać wyłącznie do łatwo dostępnych gniazd wtyczkowych, aby w sytuacji awaryjnej oraz po użyciu można go było łatwo odłączyć.

*Brak napięcia wyłącznie przy wyciągniętej wtyczce.*

- W nagłych wypadkach, po użyciu i podczas burzy, wyciągnąć wtyczkę sieciową z gniazdka bezpośrednio przy obudowie wtyczki.
- Pod żadnym pozorem nie otwierać obudowy.
- Nie modyfikować produktu ani wyposażenia dodatkowego.
- Nie wkładać żadnych przedmiotów w otwory wentylacyjne ani w gniazda!
- Nie zwierzać przyłączy ani obwodów sterujących.
- Nigdy nie podłączaj kilku listew zasilających jedna po drugiej.
- Nie korzystać z urządzenia z mokrymi rękami.
- Nie przykrywać produktu.
- Podłączone urządzenia elektryczne należy zawsze odłączać bezpośrednio od gniazdka za wtyczkę sieciową, a nigdy za kabel sieciowy.
- Nie używać w otoczeniu zagrożonym wybuchem.

*Uszkodzonego urządzenia nie wolno uruchamiać, lecz należy niezwłocznie zabezpieczyć przed przypadkowym dalszym użyciem.*

- Korzystać jedynie z produktu, części produktu i wyposażenia dodatkowego w nienagannym stanie.
- Unikać skrajnych obciążeń, takich jak wysoka i niska temperatura, wilgoć i bezpośrednie działanie promieni słonecznych, mikrofałe oraz wibracje i nacisk mechaniczny.
- W razie pytań, awarii i uszkodzeń mechanicznych, usterek i innych problemów, których nie można rozwiązać na podstawie dołączonej dokumentacji zwrócić się do dystrybutora lub producenta.
- Montaż, demontaż, prace konserwacyjne i naprawcze mogą być wykonywane wyłącznie przez przeszkolonych specjalistów elektryków.

*Niebezpieczeństwo obrażeń w wyniku potknięcia się i upadku.*

- Upewnić się, że kabel przyłączeniowy jest ułożony w taki sposób, aby nie przeszkadzał nikomu i nie został uszkodzony.

*Nie należy przeciągać listwy zasilającej.*

- Przestrzegać maks. dopuszczalnej nośności podanej z 3500 W.

*Nie nadaje się dla dzieci. Ten produkt nie jest zabawką!*

- Zabezpieczyć opakowanie, drobne części i materiał izolacyjny przed przypadkowym użyciem.

## 2 Opis i funkcja

### 2.1 Produkt

Produkt jest listwą zasilającą z 6 gniazdami ze stykiem ochronnym do użytku domowego. Produkt posiada wyposażony w zaciski uziemiające, wtyczkę ze stykiem ochronnym pod kątem prostym i gniazda obracane o 45°.

### 2.2 Zakres dostawy

Listwa zasilająca z 6 gniazdami, Instrukcja obsługi